

PROGRAM MOBILNOŚCI STUDENTÓW I DOKTORANTÓW

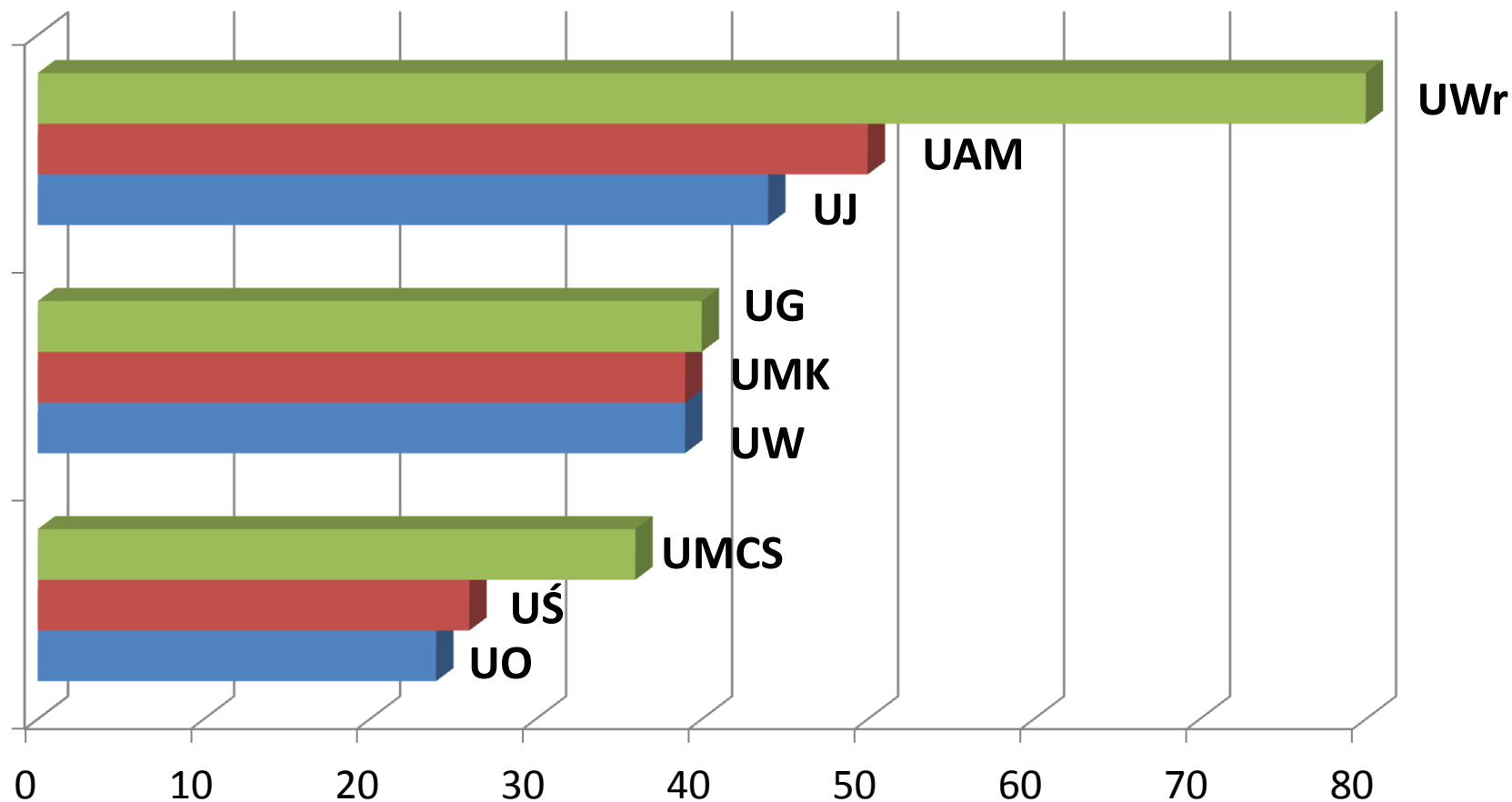


**Sprawozdanie z rekrutacji na semestr zimowy
i cały rok akademicki 2013/2014**

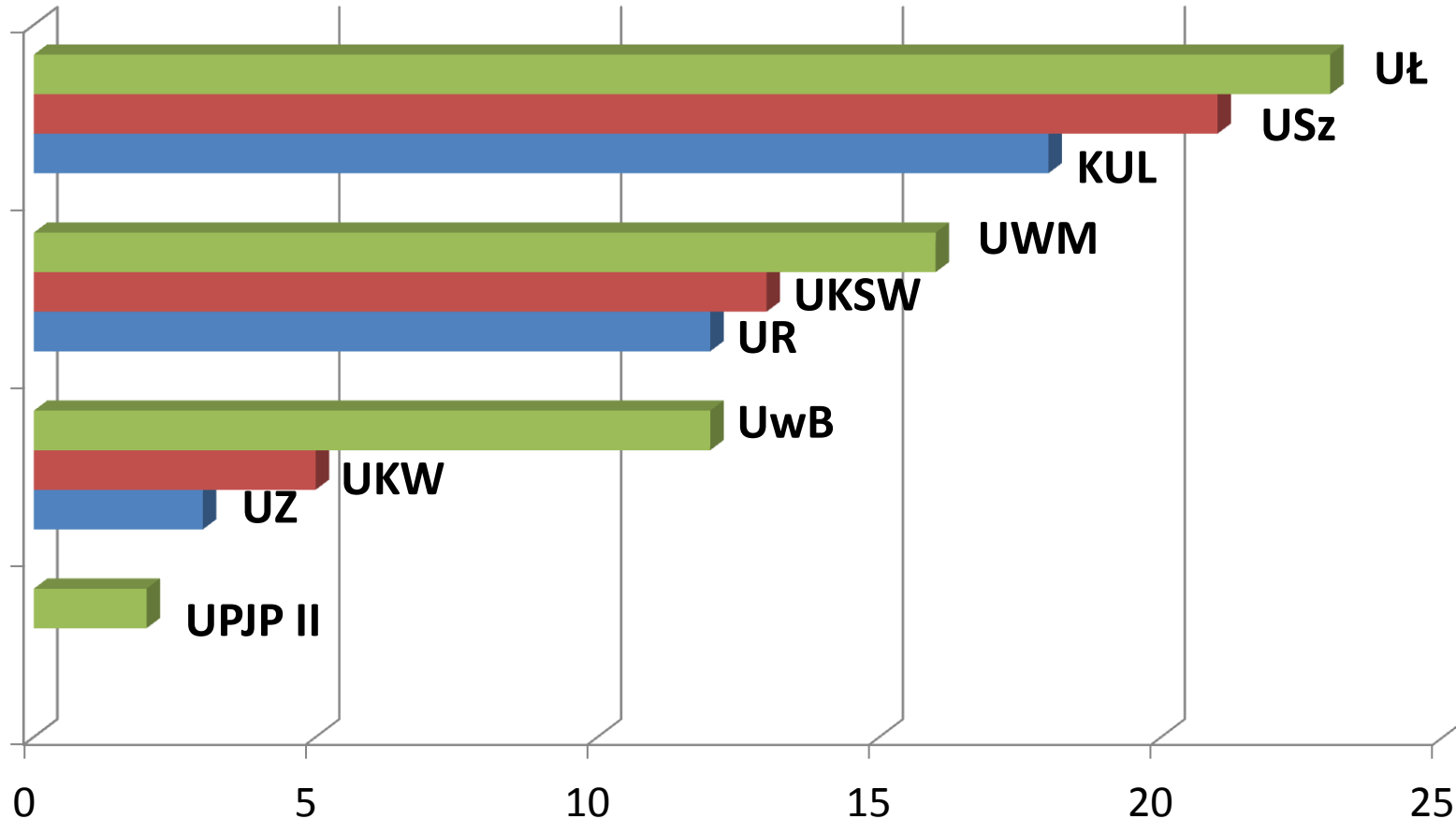
stan na dzień 27 VI 2013 r.

Dane statystyczne – liczba studentów – analiza z perspektywy uczelni macierzystej

Lista studentów wyjeżdżających

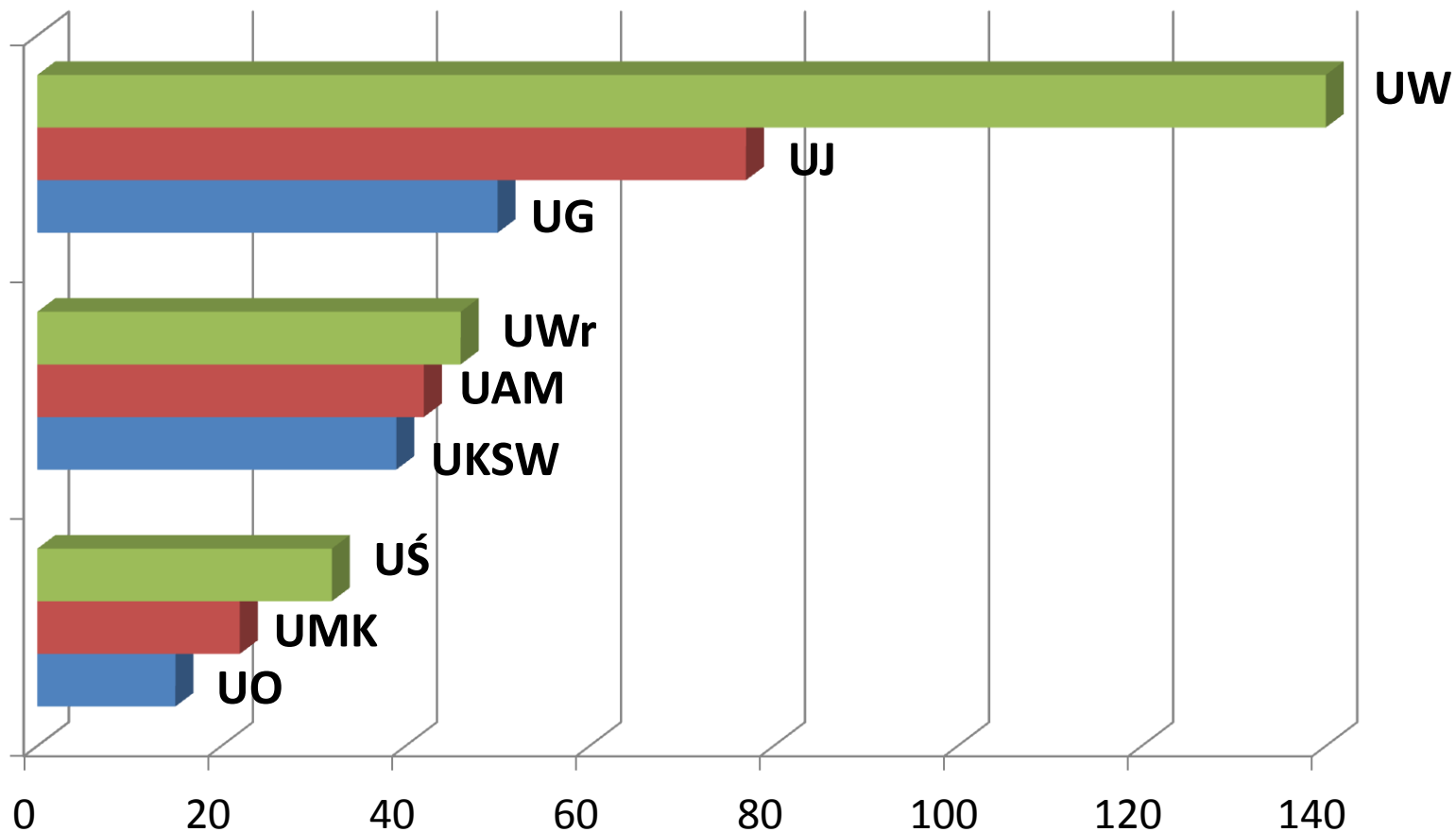


Lista studentów wyjeżdżających

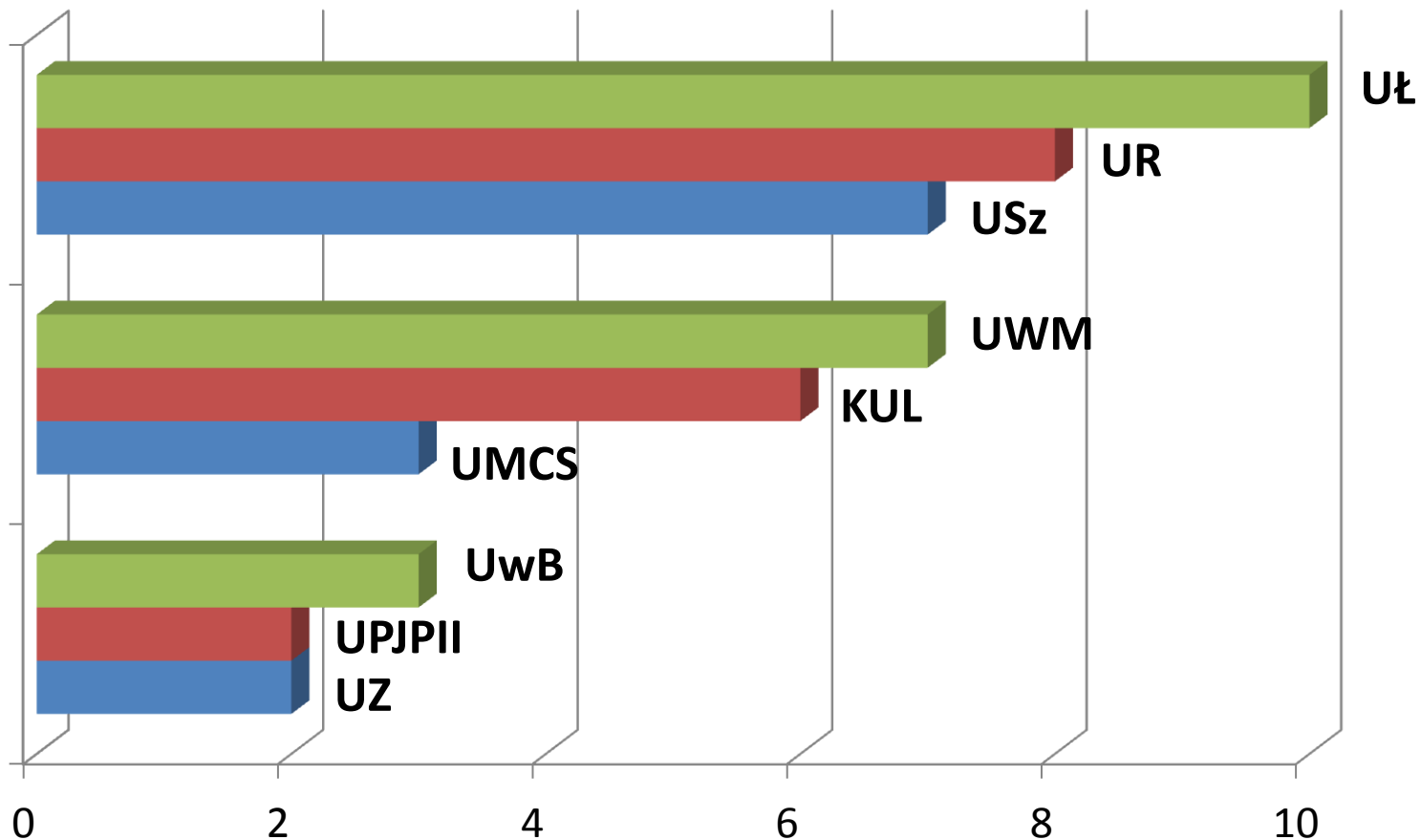


Dane statystyczne – liczba studentów – analiza z perspektywy uczelni przyjmującej

Lista studentów przyjeżdżających

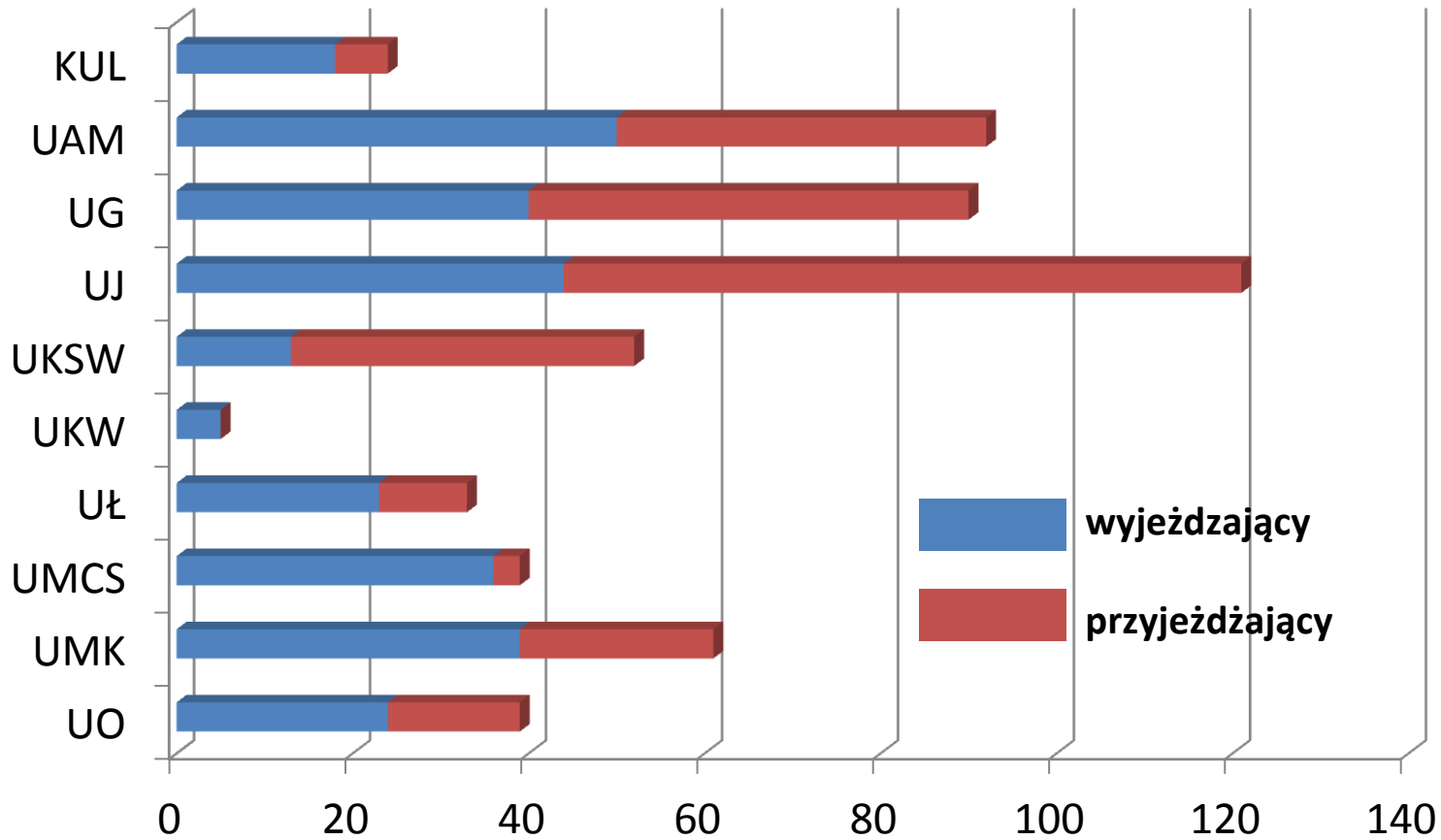


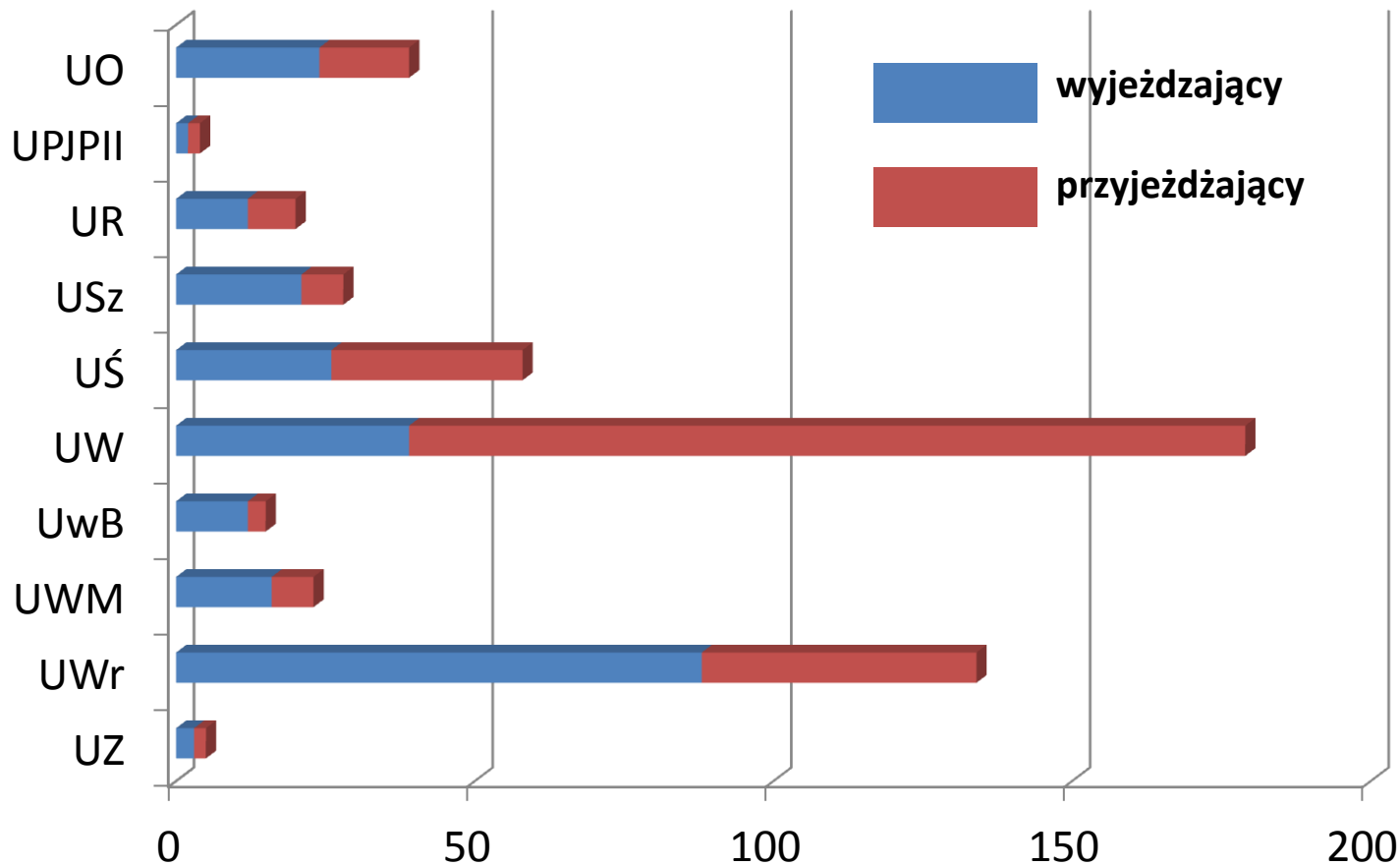
Lista studentów przyjeżdżających



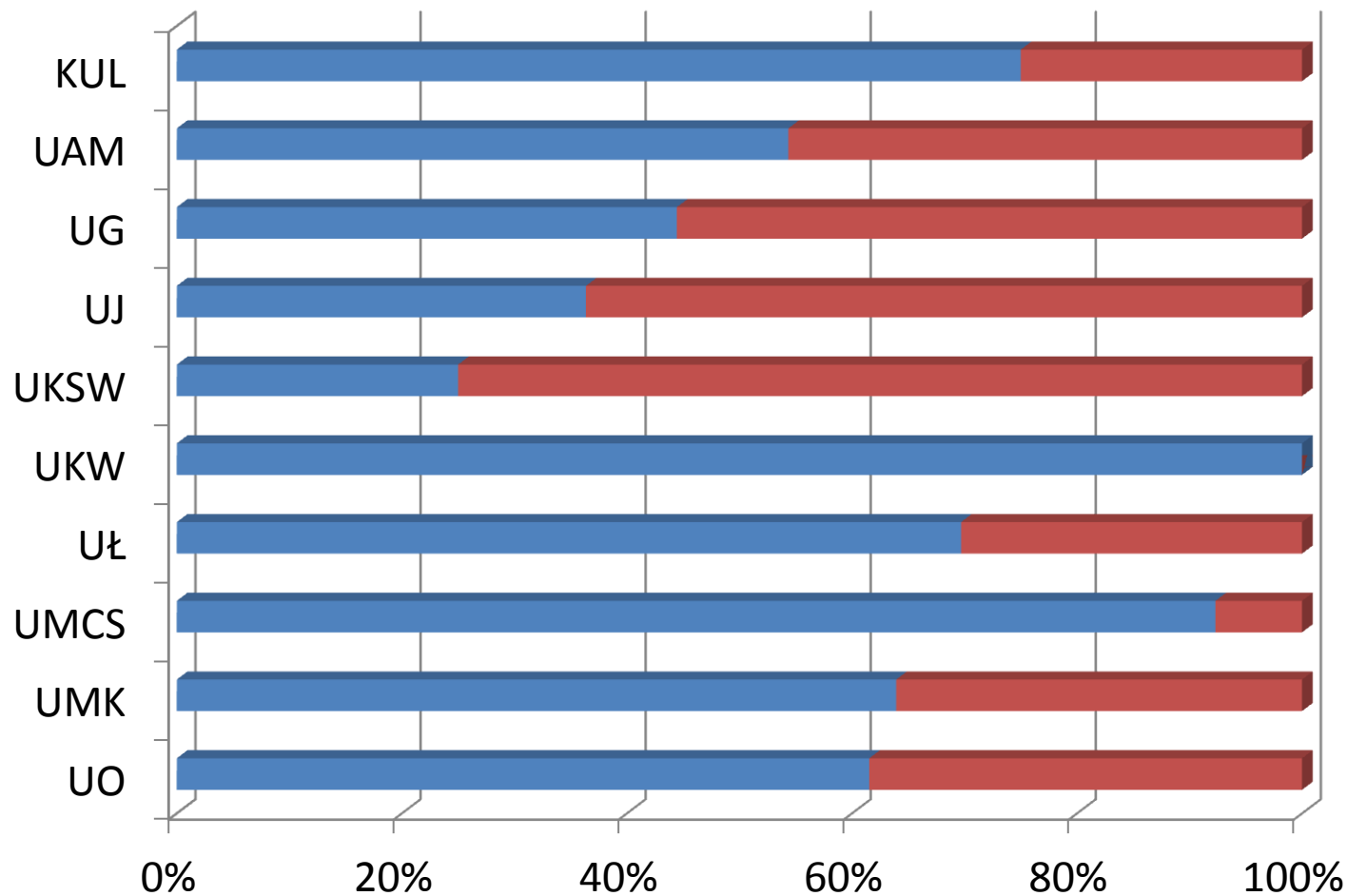
UKW - 0

**Dane statystyczne – stosunek liczby
studentów wyjeżdżających do
przyjeżdżających (wartości bezwzględne)**



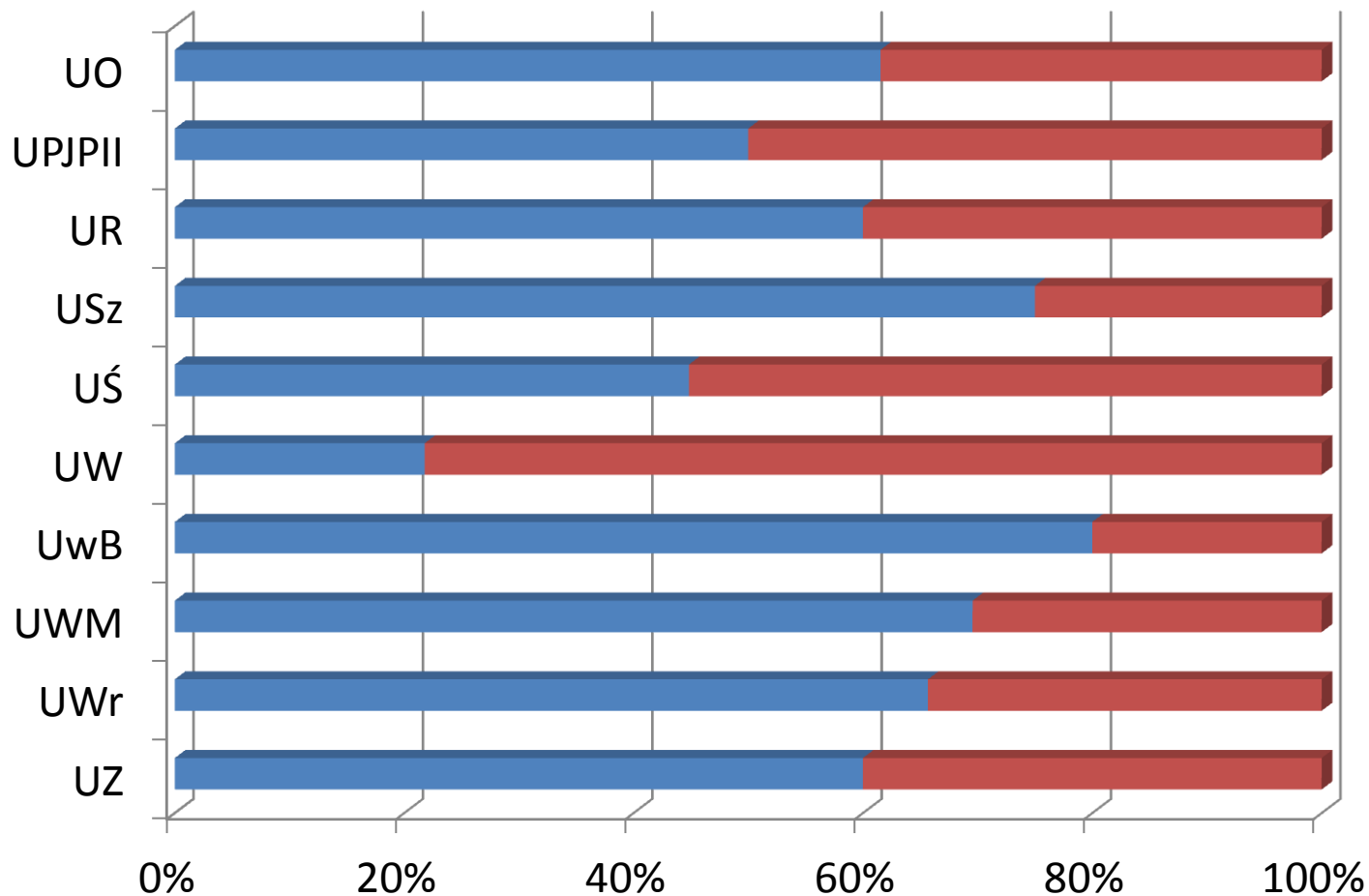


**Dane statystyczne – stosunek liczby
studentów wyjeżdżających do
przyjeżdżających
(wykres 100% skumulowany)**





PROGRAM MOBILNOŚCI STUDENTÓW I DOKTORANTÓW



Najpopularniejsze kierunki (ze wskazaniem prowadzących je ośrodków)

PRAWO (wszystkie ośrodki)

PSYCHOLOGIA (wszystkie ośrodki)

Ekonomia (UW)

Filologia polska (UJ)

Kulturoznawstwo (UJ i UW)

Lingwistyka stosowana (UW)

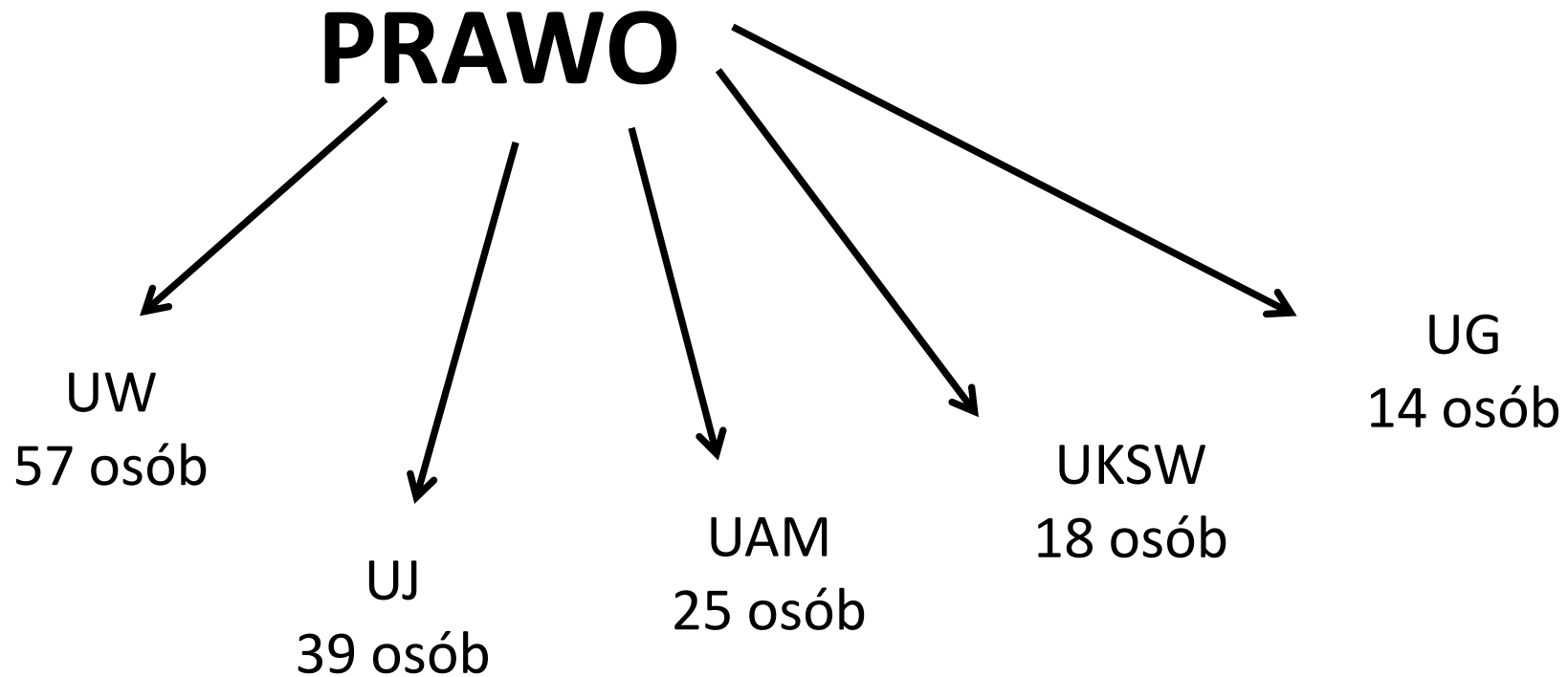
Lista rezerwowa

138 osób

dziennikarstwo i komunikacja społeczna
filologia angielska
filologia polska
filologia włoska
historia sztuki
kulturoznawstwo - wiedza o kulturze
neofilologia - sp. filologia
neofilologia - sp. filologia angielska
neofilologia - sp. filologia włoska
orientalistyka, specjalność afrykanistyka
prawo
psychologia
psychologia - sp. psychologia stosowana
zarządzanie

14 kierunków

107 osób



Studia doktoranckie

15 osób

Uniwersytety macierzyste:

- KUL – dwie osoby
- UAM – dwie osoby
- UG – trzy osoby
- UJ – dwie osoby
- UMK
- UR – dwie osoby
- UŚ
- UWM
- UZ

Uniwersytety przyjmujące:

- UAM
- UJ – cztery osoby
- UKSW
- UMK – dwie osoby
- UW – pięć osób
- UWM
- UWR

- religioznawstwo
 - literaturoznawstwo
 - polonistyka
 - pedagogika
 - historia sztuki
 - socjologia
 - historia
 - archeologia
- cztery osoby
- biochemia, biofizyka, biologia
 - fizyki
- dwie osoby

ANALIZA PORÓWNAWCZA TEGOROCZNYCH WYNIKÓW REKRUTACJI Z UBIEGŁOROCZNYMI

Studenci studiów I i II stopnia

2011/2012	2012/2013	2013/2014	2011/2012	2012/2013	2013/2014
I. os. zakwalifikowanych			I. os. na liście rezerwowej		
485	523	512	125	170	138

Studenci studiów I i II stopnia

2011/2012	2012/2013	2013/2014
ŁĄCZNA LICZBA OSÓB BIORĄCYCH UDZIAŁ W KWALIFIKACJI		
610	694	650

Studenci studiów I i II stopnia

Uniwersytet	WYJEŹDŻAJĄCY		PRZYJEŹDZAJĄCY		REZERWA	
	2012/13	2013/14	2012/13	2013/14	2012/13	2013/14
	3					
KUL	40	18	2	6	7	9
UAM	62	50	47	42	20	6
UG	31	40	47	50	12	4
UJ	49	44	99	77	13	17
UKSW	14	13	29	39	7	5
UKW	11	5	5	0	1	1
UŁ	30	23	13	10	6	6
UMCS	43	36	9	3	5	9
UMK	44	39	10	22	31	25

Studenci studiów I i II stopnia

Uniwersytet	WYJEŹDŹAJĄCY		PRZYJEŹDZAJĄCY		REZERWA	
	2012/13	2013/14	2012/13	2013/14	2012/13	2013/14
	3					
UO	21	24	11	15	8	3
UPJPII	2	2	3	2	0	0
UR	13	12	2	8	5	7
USz	17	21	7	7	3	4
UŚ	11	26	28	32	22	5
UW	39	39	144	140	6	1
UwB	30	12	2	3	14	9
UWM	17	16	2	7	2	15
UWr	45	88	58	46	8	12
UZ	5	3	2	2	0	0

Studenci studiów III stopnia

2011/2012	2012/2013	2013/2014
21	31	15

Studenci studiów III stopnia

Uniwersytet	WYJEŹDZAJĄCY		PRZYJEŹDZAJĄCY	
	2012/13	2013/14	2012/13	2013/14
KUL	1	2	-	-
UAM	5	2	2	1
UG	3	3	2	0
UJ	4	2	5	4
UKSW	-	-	1	1
UKW	-	-	1	0
UŁ	3	0	2	0
UMCS	1	0	1	0
UMK	3	1	2	2

Studenci studiów III stopnia

Uniwersytet	WYJEŹDŻAJĄCY		PRZYJEŹDZAJĄCY	
	2012/13	2013/14	2012/13	2013/14
UO	-	-	-	-
UPJPII	1	0	-	-
UR	0	2	1	0
USz	1	0	-	-
UŚ	2	1	1	0
UW	1	0	13	5
UwB	1	0	-	-
UWM	4	1	0	1
UWr	1	0	0	1
UZ	0	1	-	-

PROGRAM MOBILNOŚCI STUDENTÓW I DOKTORANTÓW

m o s t